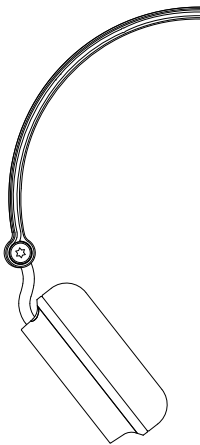




Blaze B-1 by
LAMAX *Beat*

Bedienungsanleitung



Funktion:

Bluetooth 4.0 mit einer Reichweite bis zu 10 m

▶ Einfache Bedienung über die Kopfhörerarmuschel

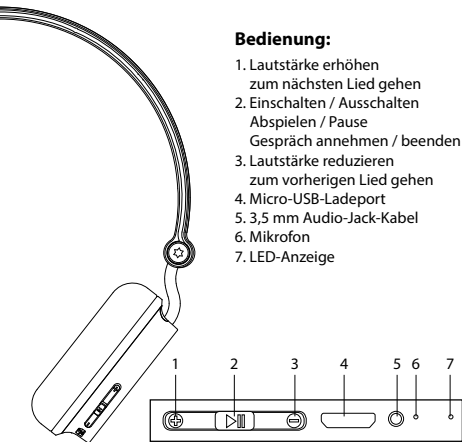
📞 Gesprächsverwaltung über die Freisprechanlage

🎧 Erstklassiges Klangerlebnis

🔌 Audioeingang, um die Batterie zu schonen

Bedienung:

1. Lautstärke erhöhen
zum nächsten Lied gehen
2. Einschalten / Ausschalten
Abspielen / Pause
Gespräch annehmen / beenden
3. Lautstärke reduzieren
zum vorherigen Lied gehen
4. Micro-USB-Ladeport
5. 3,5 mm Audio-Jack-Kabel
6. Mikrofon
7. LED-Anzeige



Verbinden

1. Vergewissern Sie sich, dass Ihr Gerät (Telefon, Rechner oder Musikgerät eingeschaltet ist und halten Sie einen Geräteabstand bis zu einem Meter ein.
2. Halten Sie die Mehrzwecktaste ►|| über einen Zeitraum von ungefähr 3 Sekunden gedrückt, bis die blaue LED-Diode schnell zu blinken beginnt.
3. Aktivieren Sie in Ihrem Gerät die Bluetooth-Funktion und stellen Sie neues Bluetooth-Gerät suchen ein.
4. Wählen Sie aus der Übersicht mit den gefundenen Geräten „B-1 by LAMAX Beat“ aus.
5. Sofern die Kopfhörer verbunden werden müssen, geben Sie das Passwort „0000“ in Ihrem Gerät ein.
6. Die erfolgreiche Verbindung des Geräts wird über die blaue LED-Leuchte angezeigt, welche im Intervall von einigen Sekunden blinkt.

Einschalten

Zum Einschalten der Kopfhörer drücken Sie die Mehrzwecktaste ►|| und halten Sie diese gedrückt. Durch die blinkende blaue LED-Leuchte angezeigt, dass die Kopfhörer eingeschaltet sind.

Ausschalten

Zum Ausschalten der Kopfhörer drücken Sie die Mehrzwecktaste ►|| und halten Sie diese gedrückt. Wenn die Kopfhörer ausgeschaltet sind, blinkt die LED-Anzeige nicht mehr.

Abspielen / Bedienung

1. Durch Drücken der Mehrzwecktaste ►|| wird das Abspielen gestartet sowie gestoppt.
-

-
2. Durch Drücken der Taste **+** gehen Sie zum nächsten Lied weiter, wenn Sie diese Taste gedrückt halten, erhöhen Sie die Lautstärke.
 3. Durch Drücken der Taste **-** kehren Sie zum vorherigen Lied zurück, wenn Sie diese Taste gedrückt halten, reduzieren Sie die Lautstärke.

Anmerkung: Beim Aufladen ist die Bedienung deaktiviert.

Call

1. Wenn Sie ein eingehendes Gespräch annehmen möchten, drücken Sie die Mehrzwecktaste **▶||**.
2. Wenn Sie das Gespräch beenden möchten, drücken Sie diese Taste erneut.
3. Um die Lautstärke während des Gesprächs zu erhöhen oder zu reduzieren, halten Sie die Taste **+** oder **-** gedrückt.

Aufladen

Zum Aufladen der Kopfhörer schließen Sie das Kabel an den Micro-USB-Port an. Das andere Kabelende schliessen Sie an ein USB-Ladegerät mit einer maximalen Spannung von 5V an den USB-Port an Ihrem Rechner an, oder Sie verwenden einen Ladeadapter welcher zum Aufladen über USB bestimmt ist. Über die rote LED-Leuchte wird angezeigt, wenn die Kopfhörer am Stromnetz angeschlossen sind. Wenn diese erlischt, sind die Kopfhörer voll aufgeladen. Das Aufladen des Geräts darf nur unter Aufsicht erfolgen.









Verwendung der Kopfhörer im Passiv-Modus

Die Kopfhörer können Sie auch mit Kabel verwenden und auf diese Weise die Batterie schonen. Es genügt, wenn das eine Ende des 3,5-mm-Audiokabels am Eingangsstecker am unteren Teil der Kopfhörermuschel sowie das andere

Ende an Ihrem Audiogerät (am Telefon, Rechner oder am Musikgerät) angeschlossen wird. Durch den Anschluss des Audiokabels wird die kabellose Funktion unterbrochen.

Das elastische Kopfteil mit verstellbarer Größe passt sich zusammen mit den weichen Kopfhörer-muscheln jeder Kopf-form an, wodurch ein dauerhafte sowie bequeme Benutzung ermöglicht wird. Übermäßige Ausdehnung der Kopfhörer-Brücke kann zur Beschädigung führen.



-
-  Full English manual can be downloaded from here:
 -  Die Bedienungsanleitung in Deutsch können Sie von hier runterladen:
 -  Mode d'emploi en français à télécharger ici:
 -  Český manuál ke stažení zde:
 -  Slovenský manuál na stiahnutie tu:
 -  Instrukcja obsługi w języku polskim do pobrania tutaj:
 -  Használati útmutató:
 -  Srpski priručnik možete preuzeti ovdde:

<http://beat.lamax-electronics.com/B1/manuals>



CE  **RoHS**

